

威海市建设工程电子交易系统操作指南

（评标专家）

青岛福莱易通软件有限公司

● 文档状态

| | |
|-------|-------------------------|
| 文档名称: | 威海市建设工程电子交易系统操作指南（评标专家） |
| 编撰人: | 青岛福莱易通软件有限公司 |
| 编撰日期: | 2026 年 1 月 |
| 保密级别: | 公开 |
| 文档版本: | 2026 年第一版 |

● 文档修订表

| 编号 | 版本 | 修订人 | 修订章节和内容 | 修订日期 |
|----|-----------|-----|---------|---------|
| 1 | 2026 年第一版 | | 初次编写 | 2026. 1 |

目 录

| | |
|--------------------------|----|
| 一、系统登录 | 1 |
| 二、 评审前期准备 | 3 |
| 2.1 专家回避 | 3 |
| 2.2 专家信用承诺书 | 3 |
| 2.3 查看项目详情 | 4 |
| 2.4 推选专家组长 | 4 |
| 2.5 进入分散会议 | 5 |
| 三、评审环节 | 5 |
| 3.1 专家分工 | 6 |
| 3.2 新初步检查 | 7 |
| 3.3 资格审查 | 8 |
| 3.3.1 资格审查界面 | 8 |
| 3.3.2 专家组长汇总资格审查结果 | 9 |
| 3.4 资信标评审 | 9 |
| 3.4.1 资信标评审界面 | 9 |
| 3.4.2 参考其他专家打分 | 10 |
| 3.4.3 专家组长汇总资信标结果 | 10 |
| 3.5 技术标评审 | 11 |
| 3.5.1 技术标评审界面 | 11 |
| 3.5.2 专家组长汇总技术标结果 | 11 |
| 3.6 清标 | 12 |
| 3.7 商务标评审 | 13 |
| 3.7.1 商务标评审界面 | 13 |
| 3.7.2 专家组长汇总商务标结果 | 13 |
| 3.8 汇总结果并确定中标人 | 14 |
| 四、报表及电子签章 | 14 |
| 五、否决投标 | 16 |
| 六、项目废标 | 17 |

七、评标过程中发布澄清 18

一、系统登录

专家进入评标室后，打开电脑桌面上的“威海市建设工程电子交易系统—电子评标系统”（见下图）

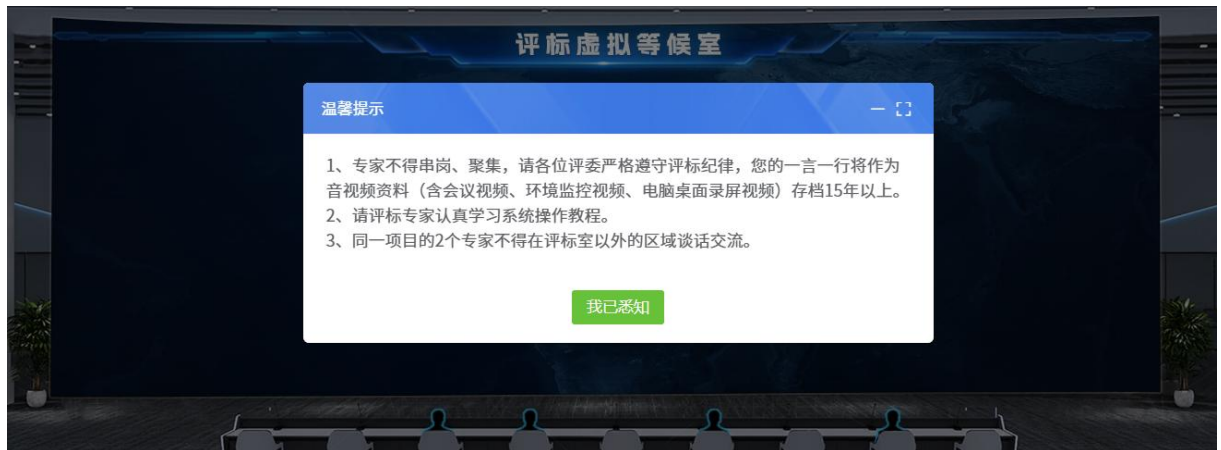


在此界面专家可以：

1. 阅读使用须知。阅读完毕后点击右上角“X”关闭。



（1）点击进入系统，输入专家名称、身份证号以及密码，点击登录进入评标系统，点击“我已悉知”自动进入评标项目。



(2) 进入系统后核对项目信息和个人信息，没有问题，点击确认



二、评审前期准备

2.1 专家回避

该界面中专家需选择需要回避的单位，

(1) 若要回避，选择需回避的企业，点击“回避”退出评标系统。

(2) 无需回避则不回避继续评审（见下图）

2.2 专家信用承诺书

在该界面中专家点击“同意”，进入下一步（见下图）。

注意：需要招标代理机构核对专家信息后，才可以点击同意按钮。

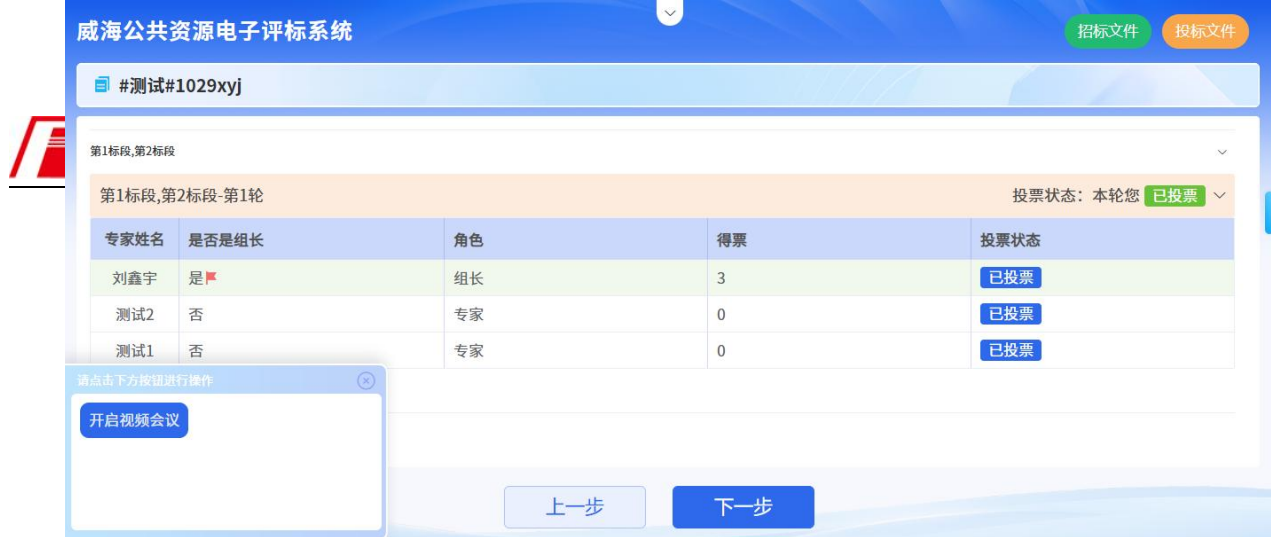
2.3 查看项目详情

在项目详情页中，专家可查看招标文件和澄清答疑情况并等待招标代理确认专家信息（见下图）。查看完成后点击下一步。



2.4 推选专家组长

专家组长候选人列表中，点击专家姓名前方的按钮，即为投票成功。推举组长结束后点击“下一步”进入评标环节。

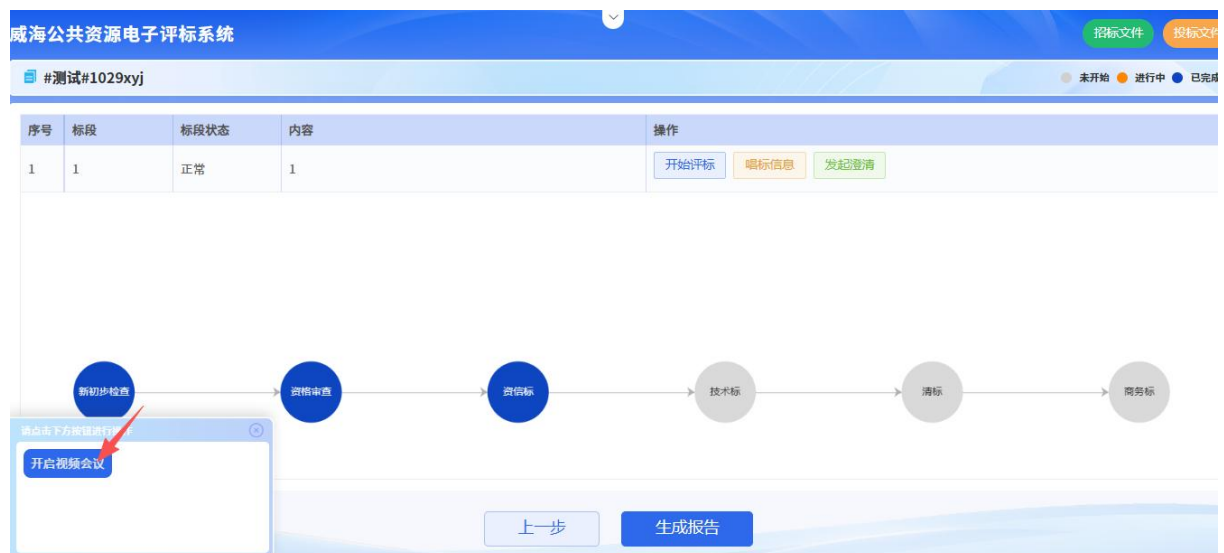


注意事项:

- (1) 每位专家每轮仅能提交一票;
- (2) 若专家意见不统一,则进入第二轮投票,直至结果统一为止;
- (3) 专家组长候选人中,不包括招标人代表。

2.5 进入分散会议

核对专家完成后,点击左下角开启视频会议,即可进入视频会议系统和其他专家进行沟通

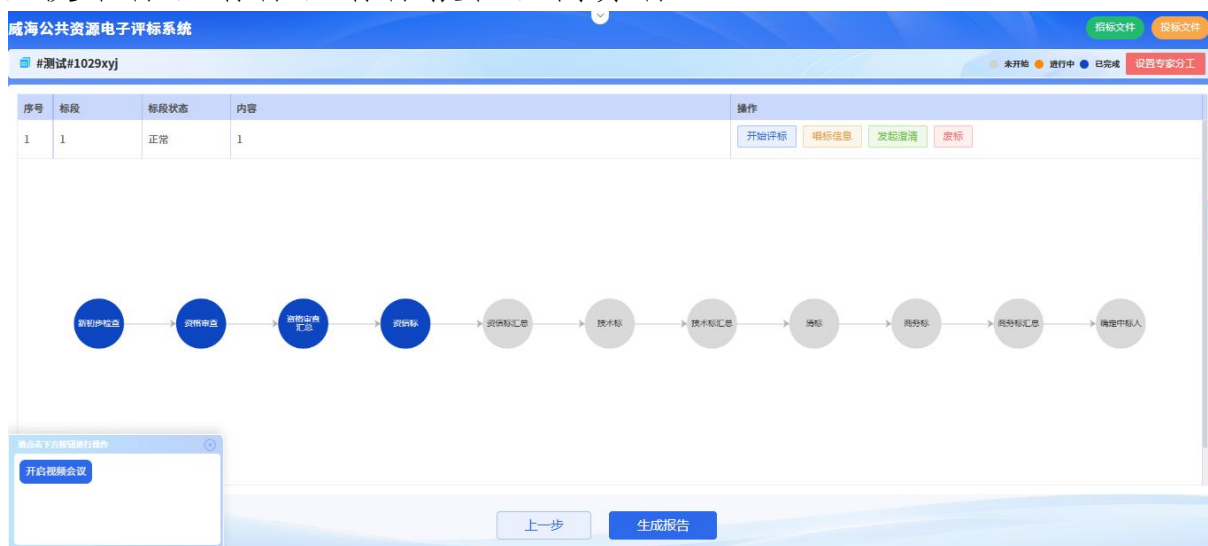


三、评审环节

专家组长评审界面见下图。共分为两部分:专家分工和标书评审。

专家分工，即分配专家评审技术标或商务标；标书评审，即评标流程，所有专家按照分配的技术标或商务标自动加载评审内容。

评审时，专家依次点击流程图内按钮即可，专家组长需在每项节点评审完成后，点击汇总按钮。其他专家的评审项仅有资格审查、技术标、清标、清标报告、商务标。



3.1 专家分工

仅专家组长可对专家进行分工，界面如下图，专家组长依据实际情况勾选分配每位专家的评审内容，并点击“保存”按钮即可。



威海公共资源电子评标系统

#测试#1029xyj

说明：分工有误将导致评标流程无法进行，请您仔细确认分工是否正确，确认无误后点击【完成分工】，完成后不可修改。

| 序号 | 专家姓名 | 专业 | 是否甲方代表 | 是否评标委员会主任 | 商务标 | 资信标 | 资格审查 |
|----|------|----|--------|-----------|-------------------------------------|-------------------------------------|-------------------------------------|
| 1 | 测试2 | 2 | 否 | 否 | <input checked="" type="checkbox"/> | <input checked="" type="checkbox"/> | <input checked="" type="checkbox"/> |
| 2 | 测试1 | 1 | 否 | 否 | <input checked="" type="checkbox"/> | <input checked="" type="checkbox"/> | <input checked="" type="checkbox"/> |
| 3 | 刘鑫宇 | 3 | 否 | 是 | <input checked="" type="checkbox"/> | <input checked="" type="checkbox"/> | <input checked="" type="checkbox"/> |

申请解锁

3.2 新初步检查

点击“新初步检查”按钮，显示投标单位的 CPU 编码、硬盘编码、MAC 地址及计价软件编码。其中，CPU 编码、硬盘编码、MAC 地址三项完全一致的，表明电子投标文件为同一电脑制作；计价软件编码，即投标企业编制清单文件时，所使用的计价软件加密狗设备编码。如计价软件编码一致，说明为清单文件为同一个锁编制，没有问题由组长点击“无雷同单位，进行下一步评审”，所有老师进行表决投标；

威海公共资源电子评标系统

#测试#10

新初步检查-1

制作时

| 企业名称 | CPU编码（制作） | 硬盘编码（制作） | MAC地址（制作） | 计价软件编码 | 记录时间 |
|---------|--|--------------------------|-------------------|--------|---------------------|
| 广联达科技测试 | 12thGenIntelCorei3-12100BFEBFBFF00090675 | 512GB SSD CN061BH1714248 | 08-BF-B8-3C-82-D9 | | 2025-10-29 10:01:27 |
| 烟台测试单位二 | 12thGenIntelCorei3-12100BFEBFBFF00090675 | 512GB SSD CN061BH1714248 | 08-BF-B8-3C-82-D9 | | 2025-10-29 09:51:49 |

无雷同单位，继续下一步评审

存在雷同单位，发起否决投标

关闭

3.3 资格审查

3.3.1 资格审查界面

专家点击“资格审查”字样的按钮，弹出资格审查打分界面（见下图）。评标委员会每一位专家对各投标单位的标书进行评审，评审完毕点击“提交”按钮，提交完成后，点击右上角“关闭”即可。



（1）评分项目

该区域为资格审查评分条目，投标人分条上传标书内容，专家分别点击不同的评分项进行合格评审；

（2）标书内容

该区域为电子投标文件内容；

（3）评分处

专家须在该区域对资格审查的结果进行记录。符合要求的，选择“合格”；不符合要求的，选择“不合格”。如需对评审结果进行说明，则可在“请在此处填写打分理由：”文本框中进行说明。

（4）投标人

专家可在此处切换投标文件；

（5）评分依据

该区域展示招标文件中对当前评审项的要求，由招标代理在招标文件上传时设置。

（6）操作栏

①提交：专家评审结束后，点击“提交”按钮即可。提交后，不可修改评审结果。

②申请废标：详见第八章废标。

（5）报表预览：专家完成评审后，可点击“报表预览”预览评审结果，确认无误后即可提交。

3.3.2 专家组长汇总资格审查结果

所有专家评审完资格审查项，专家组长在评标流程界面点击“资格审查汇总”按钮，汇总资格审查结果。系统自动汇总并显示审查结果情况。（见下图）



3.4 资信标评审

3.4.1 资信标评审界面

专家点击“资信标”字样的按钮，弹出资信标打分界面（见下图）。评标委员会每一位专家对各投标单位的标书进行评审，评审完毕点击“提交”按钮，而后点击右上角“关闭”即可。



注意事项：如代理设定所有专家资信标打分完全一致，如出现不一致，则不可提交。

3.4.2 参考其他专家打分

资信标评分界面操作栏有“同步专家打分”按钮，专家点击此按钮可同步其他专家打分至自己评标界面（注：会覆盖自己所打分数）。

3.4.3 专家组长汇总资信标结果

所有专家完成资信标评审后，专家组长在评标流程界面点击“资信标汇总”按钮，汇总资信标结果。系统自动汇总并显示资信标评审结果情况。（见下图）

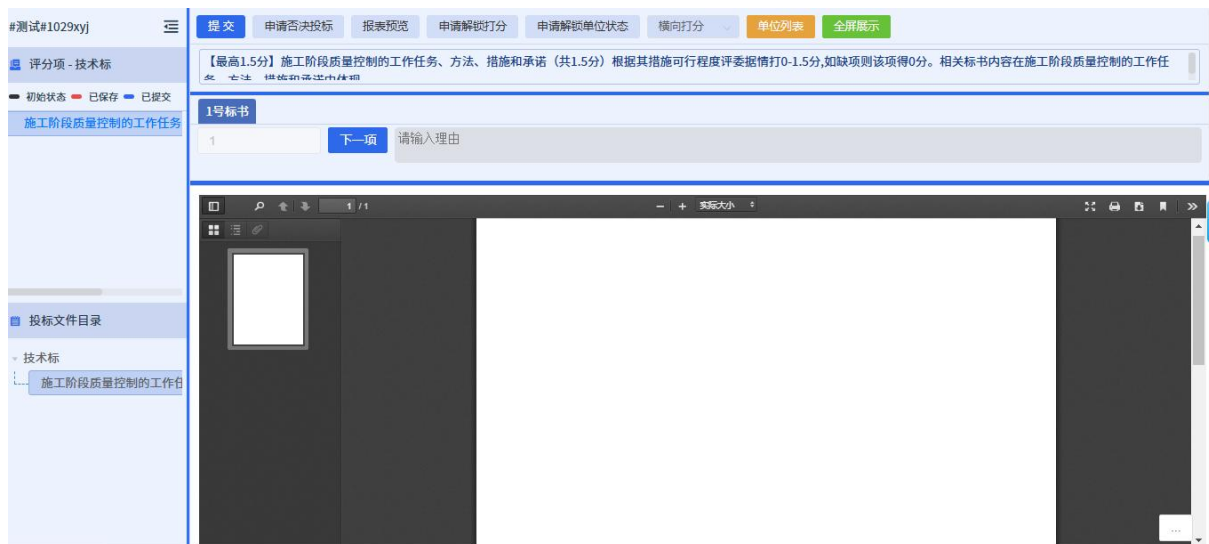


3.5 技术标评审

3.5.1 技术标评审界面

点击“技术标”字样的按钮，弹出技术标打分界面（见下图）。

仅技术标评委评审该部分，依次为各投标单位打分，评审完毕点击“提交”按钮，而后点击右上角“关闭”即可。



3.5.2 专家组长汇总技术标结果

所有专家评审完技术标，专家组长在评标流程界面点击“技术标汇总”按钮，汇总技术标结果，可自动显示每位评审专家的打分情况（见下图）。



3.6 清标

专家点击“清标”按钮，系统将依次展示以下内容：

（1）检查投标单位报价是否超出控制价，对于超出控制价的投标人，自动否决其投标，不可进入下一评审环节；对于无问题的标书，点击“好的”按钮进入下一步；（见下图）

威海公共资源电子评标系统

#测试#1029xyj

控制价检查

清标结果：控制价：9887877667766 所有单位均通过检查！

检查不通过的单位（超出控制价）如下：

| 单位名称 | 投标报价 | 控制价 | 原因 |
|------|------|-----|----|
| 暂无数据 | | | |

检查通过的单位如下：

| 单位名称 | 投标报价 | 控制价 | 原因 |
|---------|-------|---------------|----|
| 烟台测试单位二 | 22222 | 9887877667766 | |

（2）清标

进入清标界面，系统提供符合性检查、计算性检查、合理性检查、相似度分析、清标报告等功能，评标专家可依次点击相应功能查看相关清标情况，为评标作参考。

威海公共资源电子评标系统

#测试#20251030

清标GZJ

控制价检查

清标结果：控制价：123123.0 所有单位均未通过检查！

检查不通过的单位（超出控制价）如下：

| 单位名称 | 投标报价 | 控制价 | 原因 |
|---------|-----------|--------|-----------------------------------|
| 烟台测试单位三 | 926189.76 | 123123 | 投标报价(926189.76)超出目标控制价(123123.0); |
| 烟台测试单位二 | 937706.24 | 123123 | 投标报价(937706.24)超出目标控制价(123123.0); |

检查通过的单位如下：

| 单位名称 | 投标报价 | 控制价 | 原因 |
|------|------|-----|----|
| 暂无数据 | | | |

符合性检查

计算性检查

合理性检查

相似度分析

清标报告

3.7 商务标评审

3.7.1 商务标评审界面

点击“商务标”按钮，弹出商务标打分界面（见下图）。

仅商务标评委评审该部分，软件可自动计算分数。评标专家依次点击各评审条目的“自动计算分数”按钮，所有评审项得分自动计算。评审完毕点击“提交”按钮，而后点击右上角“关闭”即可。

| 烟台测试单位二 | |
|----------|--------------------|
| 报价 | |
| 单位名称 | 烟台测试单位二 |
| 项目经理姓名 | 张三 |
| 项目负责人身份证 | 370829199907254617 |
| 质量目标 | 22 |
| 工期 | 222 |
| 单位资质等级 | 园林绿化-园林绿化 |
| 总价(元) | 22222 |

3.7.2 专家组长汇总商务标结果

商务标专家提交打分后，专家组长在评标流程界面点击“商务标汇总”按钮，汇总商务标结果。

| 投标单位 | 测试2 | 测试1 | 得分率 | 汇总 |
|---------|------|------|------|------|
| 烟台测试单位二 | 55.0 | 55.0 | 55.0 | 55.0 |

3.8 汇总结果并确定中标人

所有评审项评审完毕，评标委员会确认结果无误后，专家组长点击“确定中标人”按钮，在系统界面中，勾选中标人或中标候选人，点击确定即可。（见下图）



四、报表及电子签章

确定中标候选人后，专家组长点击下一步生成评标报表。报表生成后，其他专家即可点击下一步查看报表。专家确认结果无误后点击“签章”按钮进行电子签章，使用云签登录的专家，无需输入密码，提示“成功”后，完成签章。（见下图）

所有专家签章完毕，专家组长点击“合并”按钮，合并所有专家签章并下载打印。

返回

修改个人信息

签署

合并

重置

下载

刷新

1 / 62

实际大小

评标（评审）专家廉洁信用承诺书

项目名称：HJ0241029xwzj
开标时间：2025-10-22 09:00:00

作为项目的评标（评审）委员会成员，本人已清楚所评项目及招标人（采购人）、投标人（供应商）和招标代理机构等单位名单，并在此郑重承诺：

一、本人严格遵守《中华人民共和国招标投标法》、《中华人民共和国政府采购法》等相关法律法规和《公共资源交易平台评标（评审）专家考核办法》等有关规定，依法参与本项目的评标（评审）活动，认真履行评标（评审）专家职责和义务，遵守职业道德、提高评审质量，树立良好的工作作风。

二、本人在做出本承诺前信用状况良好，无以下严重违法情形：
（一）被人民法院列入失信被执行人名单，且尚未生效之日期，不得立案的；
（二）被人民法院列为失信被执行人、失信被执行人列入失信被执行人名单且未生效之日期；
（三）在招标投标、政府采购活动中因违法违规行为被行政处罚、刑事处罚或被暂停资格、限制参与评标（评审）活动的。

三、本人除招标人（采购人）及招标代理机构的工作人员（依法依规的评标除外）、非投标人（供应商）主要负责人的近亲属或所属工作人员、非项目主管部门或者行政监督部门的人员、与投标人（供应商）无经济利益关系等，不存在需要回避事项。

四、本人严格按照相关法律法规、招标、采购文件规定的评标标准、办法进行评标（评审），对评标（评审）结果署名并承诺法律责任。在评标（评审）过程中，不透露任何应当公正决断的事项，不发表任何违法违规及招标人、采购文件规定内容的、带有歧视性或倾向性言论，不授意或影响其他评标（评审）委员会成员对投标人（供应商）打分或排名。

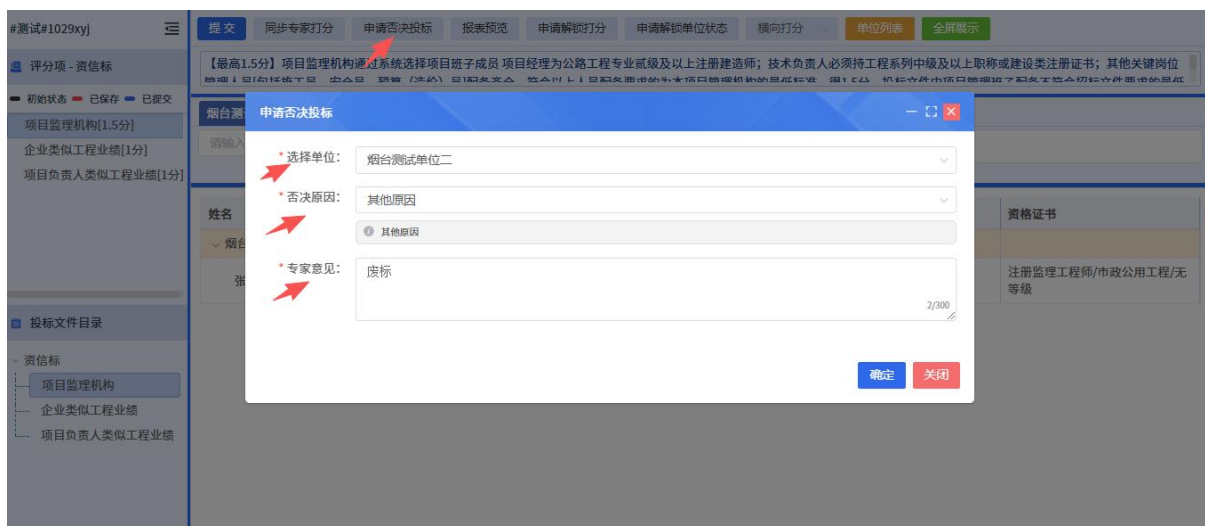
五、本人严格履行相关的保密义务，遵守评标（评审）纪律，不得接触投标人（供应商），不得收受利害关系人的财物或其他好处，不得将对投标文件的评审和比较、中标候选人推荐情况等与评审有关的其他情况，向招标人、代理机构、投标人串通，不以不正当手段谋取中标人，自觉抵制违法违规行为，协助、配合公共资源交易监督部门的监督、检查工作。

六、本人身体状况良好，能够保证评标（评审）活动顺利完成。

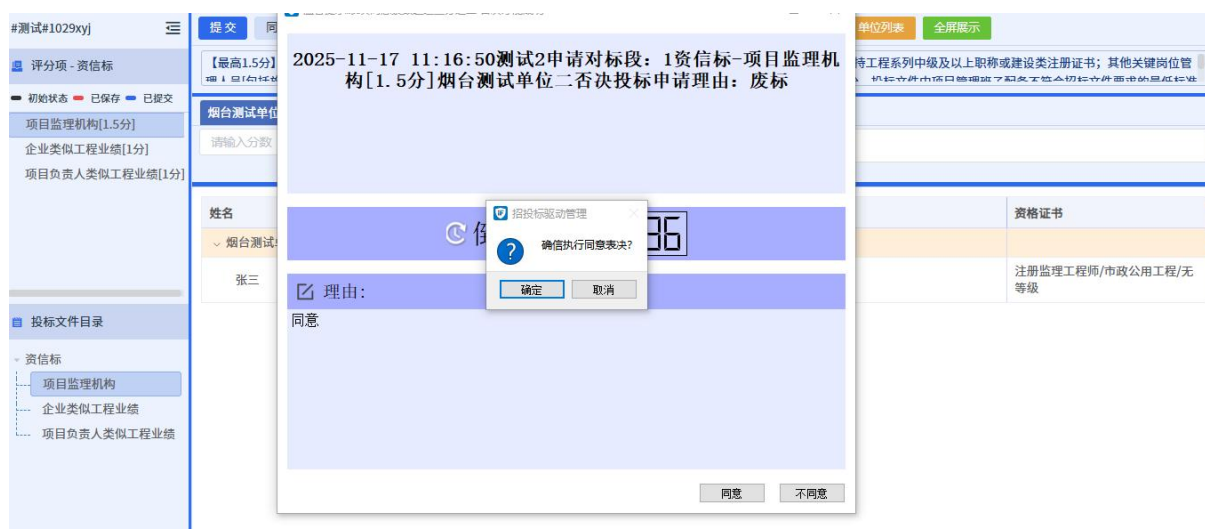
七、本人如违反以上承诺条款，经核实后，按照法律、法规和公共资源交易平台《公共资源交易平台评标（评审）专家考核办法》接受记分、诫勉、停职、取消资格、列入公共资源交易平台（含市级公共资源交易平台及分中心、分大厅）评标（评审）活动黑名单处理，承担因自身不良行为产生的一切后果。

五、否决投标

1、资信标、技术标、商务标评审阶段，若需要否决投标，评标专家点击评审界面上方的“申请否决投标”按钮，在弹出的界面中，选择需否决的单位，并填写原因，见下图。



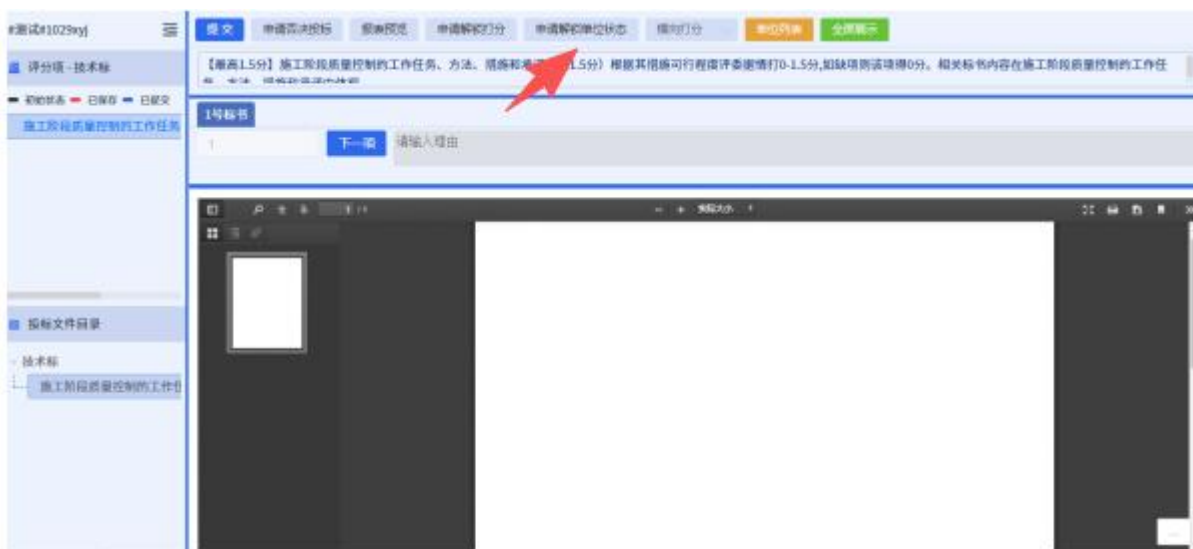
2、提出否决投标申请后，其他专家会收到表决申请，专家在征求意见对话框中作出同意或不同意的表决。



注：否决投标根据少数服从多数的原则，同意过半即否决投

标。

3. 如需要撤销投标人的否决投标，则点击上方“申请解锁单位状态”按钮，在弹出的对话框中选择需要恢复的单位后提交，所有专家表决通过，即可恢复单位为正常状态。



六、项目废标

经过评审后，对于项目或标段不满足法定投标人个数的项目，需要在系统中设定项目或标段废标。具体操作为：

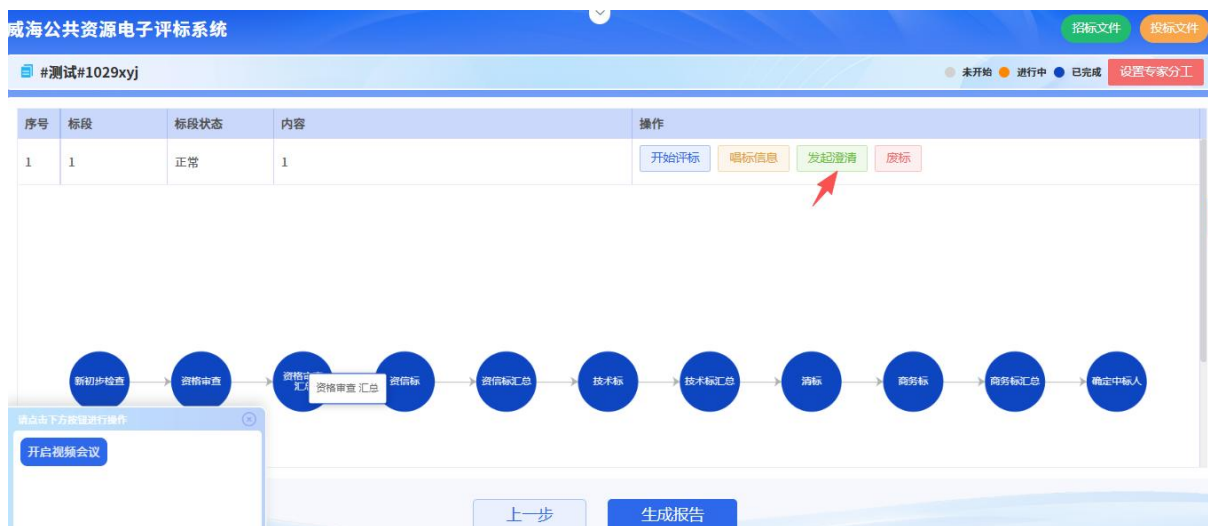
由专家组长点击“废标”按钮，并在弹出的框中输入废标理由后提交，即可完成本标段项目废标操作。

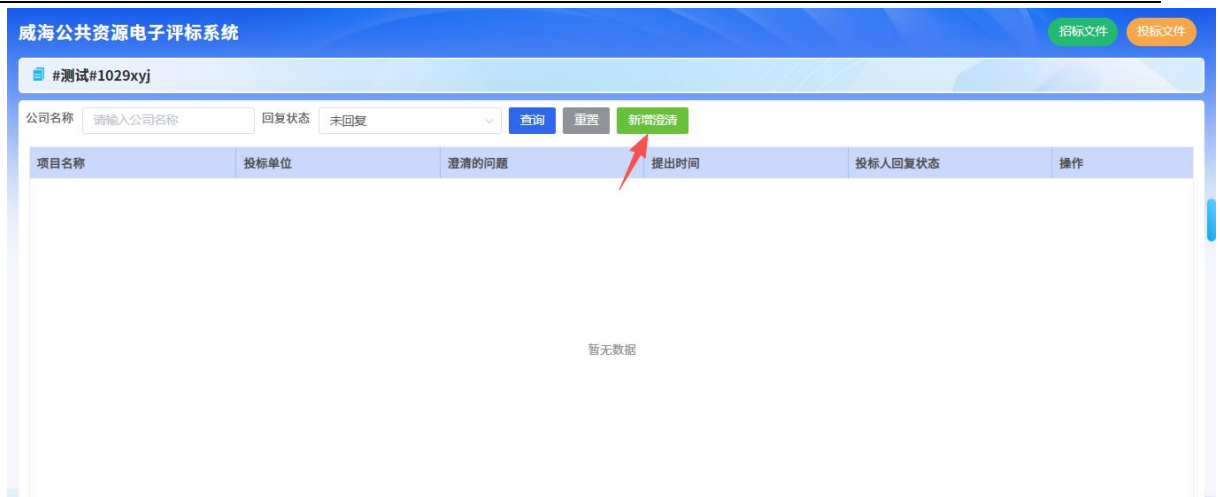


七、评标过程中发布澄清

在评标过程中，如评标专家需要向投标人提出澄清问题，则可以由专家组长在线完成操作。具体流程为：

专家组长点击“发起澄清”功能按钮，在弹出的对话框中点击新增，选择需要澄清的目标单位，并输入问题及答复要求，提交后即可向投标人发送提问。





专家组长可通过此处查看投标人具体回复内容及状态。

